

## ДОКЛАД НА НЕЗАВИСИМИЯ ОДИТОР

ДО  
СОБСТВЕНИКА НА  
"СТЕФАН ВЪЛЕВ" ЕООД -  
гр. ТРОЯН

Извършихме одит на годишния финансов отчет на "СТЕФАН ВЪЛЕВ" ЕООД - гр. ТРОЯН, включващ баланс към 31.12.2006 г., отчет за приходите и разходите, отчет за собствения капитал и отчет за паричните потоци за годината, завършваща на тази дата, както и обобщено оповестяване на значимите счетоводни политики и други пояснителни бележки.

### *Отговорност на ръководството за финансовия отчет*

Ръководството на дружеството носи отговорност за изготвянето и представянето на този финансов отчет в съответствие с Международните стандарти за финансови отчети. Тази отговорност включва: създаване, внедряване и поддържане на контролна система за вътрешен контрол, съответстваща на изготвянето и достоверното представяне на финансови отчети, които да не съдържат съществени погрешни представяния, дължащи се на измама или грешки; избор и прилагане на приемливи счетоводни политики и изготвяне на приблизителни счетоводни оценки, които да са разумни при конкретните обстоятелства.

### *Отговорност на одитора*

Нашета отговорност се свежда до изразяване на одиторско мнение относно този финансов отчет, базирано на извършения от нас одит. Одитът беше проведен в съответствие с Международните одиторски стандарти. Тези стандарти изискват да се спазват етичните норми, както и одитът да бъде планиран и осъществен така, че да се получи разумна сигурност, че финансовият отчет не съдържа съществени неточности, отклонения и несъответствия.

### *База за становище*


Одитът включва изпълнение на процедури за получаване на доказателства относно сумите и оповестяванията във финансовия отчет. Избраните процедури зависят от одиторската преценка, включваща оценка на риска от съществено погрешно представяне във финансовия отчет, дължащо се на измама или на грешка. При оценяването на риска одиторът взема под внимание системата за вътрешен контрол в предприятието, свързан с изготвянето и достоверното представяне на финансовия отчет, с цел планиране на подходящи одиторски процедури, а не с цел изразяване на мнение относно ефективността на вътрешния контрол на предприятието. Одитът включва също оценка на уместността на прилаганите счетоводни политики и приемливостта на приблизителните счетоводни оценки, направени от ръководството, както и оценка на цялостното представяне във финансовия отчет. Считаме, че събраните одиторски доказателства са достатъчни и уместни, за да осигурят база за изразеното от нас одиторско мнение.

**Одиторско мнение**

В резултат на това удостоверяваме, че финансовият отчет представя достоверно във всички съществени аспекти финансовото състояние на дружеството към 31.12.2006 г., финансовите резултати от неговата дейност и паричните потоци за годината, завършваща тогава, в съответствие с Националните стандарти за финансови отчети за малки и средни предприятия.

ОДИТОР:.....  
(Васил Божков)

Дата: 20 март 2007 г.,  
гр. Свищов



**БАЛАНС**  
на "Стефан Вълев" ЕООД - гр. Троян  
към 31.12.2006 година

А К Т И В			П А С И В		
Раздели, групи, статии	Сума (хил.лева)		Раздели, групи, статии	Сума (хил.лева)	
	текуща година	предходна година		текуща година	предходна година
a	1	2	a	1	2
<b>A.</b> Дълготрайни (дългосрочни) активи			<b>A.</b> Собствен капитал		
<b>I.</b> Дълготрайни материални активи			<b>I.</b> Основен капитал		
1 Сгради и конструкции	230	238	1 Записан капитал	5	5
2 Транспортни средства	99	144	<b>Общо за група I:</b>		<b>5</b>
3 Земи (терени)	50	49	<b>II.</b> Резерви		
4 Машини и оборудване	7	8	1 Резерв от последващи оценки на активите и пасивите	3	3
5 Други дълготрайни материални активи	59	45	2 Целеви резерви	163	163
6 Разходи за придобиване и ликвидация на дълготрайни материални активи	42		- в т.ч. Други резерви	163	163
<b>Общо за група I:</b>		<b>487</b>	<b>Общо за група II:</b>		<b>166</b>
<b>II.</b> Дълготрайни нематериални активи			<b>III.</b> Финансов резултат		
<b>Общо за група II:</b>			1 Натрупана печалба (загуба)	238	241
<b>III.</b> Дългосрочни финансови активи			- в т.ч. Неразпределена печалба	238	241
1 Дялове и участия, в т. ч. във:	52	50	2 Текуща печалба (загуба)	233	97
1 - асоциирани предприятия	52	50	<b>Общо за група III:</b>		<b>338</b>
<b>Общо за група III:</b>		<b>52</b>	<b>Общо раздел A:</b>	<b>642</b>	<b>509</b>
<b>IV.</b> Отсрочени данъци			<b>B.</b> Дългосрочни пасиви		
<b>V.</b> Търговска репутация			<b>I.</b> Дългосрочни задължения		
<b>Общо за група V:</b>			1 Задължения към финансови предприятия	103	140
<b>VI.</b> Разходи за бъдещи периоди	7	10	- в т.ч. към банки	103	140
<b>Общо раздел A:</b>	<b>546</b>	<b>544</b>	2 Други дългосрочни задължения	59	102
<b>B.</b> Краткотрайни (краткосрочни) активи			<b>Общо за група I:</b>		<b>162</b>
<b>I.</b> Материални запаси			<b>II.</b> Отсрочени данъци		
1 Стоки	500	470	<b>III.</b> Приходи за бъдещи периоди и финансираня		
2 Материали	2	2	<b>Общо за раздел B:</b>		<b>162</b>
<b>Общо за група I:</b>		<b>502</b>	<b>B.</b> Краткосрочни пасиви		
<b>II.</b> Краткосрочни вземания			<b>I.</b> Краткосрочни задължения		
1 Вземания от клиенти и доставчици	261	199	1 Задължения към финансови предприятия	300	300
2 Други краткосрочни вземания		30	- в т.ч. към банки	300	300
<b>Общо за група II:</b>		<b>261</b>	2 Задължения към доставчици и клиенти	286	218
<b>III.</b> Краткосрочни финансови активи			3 Задължения към персонала	5	3
<b>Общо за група III:</b>			4 Задължения към осигурителни предприятия	2	1
<b>IV.</b> Парични средства			5 Данъчни задължения	51	16
1 Парични средства в брой	62	22	<b>Общо за група I:</b>		<b>644</b>
				<b>538</b>	

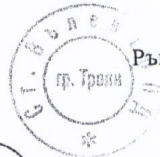
А К Т И В		
Раздели, групи, статии	Сума (хил.лева)	
	текуща година	предходна година
а	1	2
2 Парични средства в безсрочни депозити	77	21
<b>Общо за група IV:</b>	<b>139</b>	<b>43</b>
V. <b>Разходи за бъдещи периоди</b>		<b>1</b>
<b>Общо за раздел Б:</b>	<b>902</b>	<b>745</b>
<b>Сума на актива (А+Б)</b>	<b>1 448</b>	<b>1 289</b>
В. <b>Условни активи</b>		

П А С И В		
Раздели, групи, статии	Сума (хил.лева)	
	текуща година	предходна година
а	1	2
II. <b>Приходи за бъдещи периоди и финансиране</b>		
<b>Общо раздел В:</b>	<b>644</b>	<b>538</b>
<b>Сума на пасива (А+Б+В)</b>	<b>1 448</b>	<b>1 289</b>
Г. <b>Условни пасиви</b>		

Дата: 31.03.2007 г.

Съставител: *В.Д.*

Ръководител: *[Signature]*




0172 **Васил Божков**  
Регистриран одитор

*Васил Божков*  
*[Signature]*



**ОТЧЕТ ЗА ПРИХОДИТЕ И РАЗХОДИТЕ**  
**на "Стефан Вълев" ЕООД - гр. Троян**  
**за 2006 година**

Наименование на разходите	Сума (хил. лева)		Наименование на приходите	Сума (хил. лева)	
	текуща година	предходна година		текуща година	предходна година
а	1	2	а	1	2
<b>A. Разходи за обичайна дейност</b>			<b>A. Приходи от обичайна дейност</b>		
<b>I. Разходи по икономически елементи</b>			<b>I. Нетни приходи от продажби на:</b>		
1 Разходи за материали	127	104	1 Продукция	4 469	3 419
2 Разходи за външни услуги	105	68	2 Стоки		
3 Разходи за амортизации	79	63	3 Услуги	10	4
4 Разходи за възнаграждения	55	41	4 Други	16	20
5 Разходи за осигуровки	14	12	<b>Общо за група I:</b>	<b>4 495</b>	<b>3 443</b>
6 Други разходи	11	8	<b>II. Приходи от финансираня</b>		
в т.ч.:			<b>в т.ч. от правителството</b>		
- обезценка на активи		4	<b>III. Финансови приходи</b>		
- провизии			1 Приходи от лихви	4	10
<b>Общо за група I:</b>	<b>391</b>	<b>296</b>	в т.ч. лихви от свързани предприятия		
<b>II. Суми с корективен характер</b>			2 Приходи от участия		
1 Балансова стойност на продадени активи (без продукция)	3 905	3 056	в т.ч. дивиденди		
2 Разходи за придобиване и ликвидация на дълготрайни активи по стопански начин	(42)	(13)	3 Положителни разлики от операции с финансови активи и инструменти		
3 Изменения на запасите от продукция и незавършено производство			4 Положителни разлики от промяна на валутни курсове		
4 Приплоди и прираст на животни			5 Други приходи от финансови операции		
5 Други суми с корективен характер	(69)	(53)	<b>Общо за група III:</b>	<b>4</b>	<b>10</b>
<b>Общо за група II:</b>	<b>3 794</b>	<b>2 990</b>	<b>Б. Общо приходи от дейността (I+II+III)</b>	<b>4 499</b>	<b>3 453</b>
<b>III. Финансови разходи</b>			<b>В. Загуба от обичайна дейност</b>		
1 Разходи за лихви	40	58	<b>IV. Извънредни приходи</b>		7
в т.ч. лихви към свързани предприятия					
2 Отрицателни разлики от операции с финансови активи и инструменти					
3 Отрицателни разлики от промяна на валутни курсове					
4 Други разходи по финансови операции					
<b>Общо за група III:</b>	<b>40</b>	<b>58</b>	<b>Г. Общо приходи (Б+IV)</b>	<b>4 499</b>	<b>3 460</b>
<b>Б. Общо разходи за дейността (I+II+III)</b>	<b>4 225</b>	<b>3 344</b>	<b>Д. Счетоводна загуба</b>		
<b>В. Печалба от обичайна дейност</b>	<b>274</b>	<b>109</b>			
<b>IV. Извънредни разходи</b>		2			
<b>Г. Общо разходи (Б+IV)</b>	<b>4 225</b>	<b>3 346</b>	<b>Е. Загуба (Д+V)</b>		
<b>Д. Счетоводна печалба</b>	<b>274</b>	<b>114</b>	<b>Всичко (Г+Е)</b>	<b>4 499</b>	<b>3 460</b>
<b>V. Разходи за данъци от печалбата</b>	<b>41</b>	<b>17</b>			
- Текущ данък от печалбата	41	17			
- Други разходи за данъци					
<b>Е. Печалба (Д-V)</b>	<b>233</b>	<b>97</b>			
<b>Всичко (Г+V+E)</b>	<b>4 499</b>	<b>3 460</b>			

Дата: 01.03.2007 г.

Съставител: РЪководител: 

0172 Васил Божков  
 Регистриран одитор





**ОТЧЕТ ЗА ПАРИЧНИТЕ ПОТОЦИ ПО ПРЕКИЯ МЕТОД**  
**на "Стефан Вълев" ЕООД - гр. Троян**  
**за 2006 година**

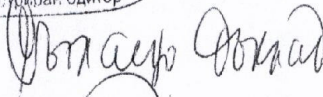

(хил. лв.)

Наименование на паричните потоци	Текущ период			Предходен период		
	постъпле- ния	плащания	нетен поток	постъпле- ния	плащания	нетен поток
а	1	2	3	4	5	6
<b>А. Парични потоци от основната дейност</b>						
1 Парични потоци, свързани с търговски контрагенти	5 377	4 957	420	4 235	3 917	318
2 Парични потоци, свързани с трудови възнаграждения	4	76	(72)	3	61	(58)
3 Плащания при разпределения на печалби		100	(100)		20	(20)
4 Платени и възстановени данъци върху печалбата		22	(22)		16	(16)
5 Други парични потоци от основната дейност		3	(3)	27	9	18
<b>Всичко парични потоци от основната дейност (А)</b>	<b>5 381</b>	<b>5 158</b>	<b>223</b>	<b>4 265</b>	<b>4 023</b>	<b>242</b>
<b>Б. Парични потоци от инвестиционната дейност</b>						
1 Парични потоци, свързани с дълготрайни активи		44	(44)		78	(78)
2 Парични потоци от бизнескомбинации - придобивания		2	(2)		50	(50)
<b>Всичко парични потоци от инвест. дейност (Б)</b>		<b>46</b>	<b>(46)</b>		<b>128</b>	<b>(128)</b>
<b>В. Парични потоци от финансовата дейност</b>						
1 Парични потоци, свързани с получени или предоставени заеми	30	37	(7)	446	476	(30)
2 Парични потоци от лихви, комисионни, дивиденди и други подобни	4	35	(31)	10	52	(42)
3 Плащания на задължения по лизингови договори		39	(39)		34	(34)
4 Парични потоци от допълнителни вноски и връщането им на собствениците		4	(4)			
<b>Всичко парични потоци от финансовата дейност (В)</b>	<b>34</b>	<b>115</b>	<b>(81)</b>	<b>456</b>	<b>562</b>	<b>(106)</b>
<b>Г. Изменение на паричните средства през периода (А+Б+В)</b>	<b>5 415</b>	<b>5 319</b>	<b>96</b>	<b>4 721</b>	<b>4 713</b>	<b>8</b>
<b>Д. Парични средства в началото на периода</b>			<b>43</b>			<b>35</b>
<b>Е. Парични средства в края на периода</b>			<b>139</b>			<b>43</b>

Дата: 01.03.2007 г.

Съставител: Ръководител: 

0172 Васил  
Божков  
Регистриран одитор


**ОТЧЕТ ЗА СОБСТВЕНИЯ КАПИТАЛ**  
на "Стефан Вълев" ЕООД - гр. Троян  
за 2006 година

(хил. лева)

Показатели	Основен капитал	Резерви					Финансов резултат		Резерв от преводи	Общо собствен капитал
		Премии от емисия	Резерв от последващи оценки на активи и пасиви	Целеви резерви			Печалба	Загуба		
				Общи	Специализирани	Други				
<i>a</i>	<i>1</i>	<i>2</i>	<i>3</i>	<i>4</i>	<i>5</i>	<i>6</i>	<i>7</i>	<i>8</i>	<i>9</i>	<i>10</i>
<b>Салдо в началото на отчетния период</b>	<b>5</b>		<b>3</b>			<b>163</b>	<b>338</b>			<b>509</b>
1 Изменения за сметка на собствениците в т.ч.:										
увеличение										
намаление							233			233
2 Финансов резултат за текущия период							(100)			(100)
3 Разпределения на печалба										
в т.ч. за дивиденди										
4 Покриване на загуба										
5 Последващи оценки на ДМА в т.ч.:										
увеличение										
намаление										
6 Последващи оценки на финансови активи и инструменти в т.ч.:										
увеличение										
намаление										
7 Промени в счетоводната политика, грешки и др.										
8 Други изменения в собствения капитал	<b>5</b>		<b>3</b>			<b>163</b>	<b>471</b>			<b>642</b>
<b>Салдо към края на отчетния период</b>										
9 Промени от преводи на годишни финансови отчети на предприятия в чужбина										
10 Промени от преизчисляване на финансови отчети при свръх инфлация										
<b>Преизчислен собствен капитал към края на отчетния период</b>	<b>5</b>		<b>3</b>			<b>163</b>	<b>471</b>			<b>642</b>

Дата: 01.03.2007 г.

0172 Васил Божков  
Регистриран одитор

Съставител: Ръководител: 

**Справка за дълготрайните (дългосрочни) активи**  
на "Стефан Вълев" ЕООД - гр. Троян  
към 31.12.2006 година

(хил. лева)


Показатели	Отчетна стойност на дълготрайните активи:				Последваща оценка		Преоценена стойност (4+5-6)	Амортизация				Последваща оценка		Преоценена амортизация в края на периода (11+12-13)	Балансова стойност в края на периода (7-14)
	в началото на периода	на постъпилите през периода	на излезлите през периода	в края на периода (1+2-3)	увеличение	намаление		в началото на периода	начислена през периода	отписана през периода	в края на периода (8+9-10)	увеличение	намаление		
а	1	2	3	4	5	6	7	8	9	10	11	12	13	14	15
<b>I. Дълготрайни материални активи</b>							50								50
1 Земи (терени)	49	1		50			270	29	11		40			40	230
2 Сгради и конструкции	267	3		270			27	13	8	1	20			20	7
3 Машини и оборудване	21	7	1	27											
4 Съоръжения															
5 Транспортни средства	258	1		259			259	114	46		160			160	99
6 Основни стада															
7 Други дълготрайни материални активи	71	27	3	95			95	26	13	3	36			36	59
<b>Общо за група I:</b>	<b>666</b>	<b>39</b>	<b>4</b>	<b>701</b>			<b>701</b>	<b>182</b>	<b>78</b>	<b>4</b>	<b>256</b>			<b>256</b>	<b>445</b>
<b>II. Дълготрайни нематериални активи</b>															
1 Права върху собственост							3	2	1		3			3	
2 Програмни продукти	2	1													
3 Продукти от развойна дейност															
4 Други дълготрайни нематериални активи															
<b>Общо за група II:</b>	<b>2</b>	<b>1</b>		<b>3</b>			<b>3</b>	<b>2</b>	<b>1</b>		<b>3</b>			<b>3</b>	
<b>III. Дългосрочни финансови активи</b>															
1 Дялове и участия, в т. ч. във:	50	2		52			52								
- дъщерни предприятия															
- смесени предприятия															52
- асоциирани предприятия	50	2		52			52								
- други предприятия															
2 Инвестиционни имоти															
3 Други дългосрочни ценни книжа															
4 Дългосрочни вземания, в т.ч.															
- от свързани предприятия															
- търговски заеми															
- други дългосрочни вземания															
5 Отсрочени данъци															52
<b>Общо за група III:</b>	<b>50</b>	<b>2</b>		<b>52</b>			<b>52</b>								<b>52</b>



Показатели	Отчетна стойност на дълготрайните активи:				Последваща оценка		Преоценена стойност (4+5-6)	Амортизация				Последваща оценка		Преоценена амортизация в края на периода (11+12-13)	Балансова стойност в края на периода (7-14)
	в началото на периода	на постъпилите през периода	на излезлите през периода	в края на периода (1+2-3)	увеличение	намаление		в началото на периода	начислена през периода	отписана през периода	в края на периода (8+9-10)	увеличение	намаление		
а	1	2	3	4	5	6	7	8	9	10	11	12	13	14	15
<b>IV Търговска репутация</b>															
1	Положителна														
2	Отрицателна														
<b>Общо за група IV:</b>															
<b>Общ сбор (I+II+III+IV)</b>		718	42	4	756		756	184	79	4	259			259	497

Дата: 01.03.2007 г.

Съставител:  .....



Ръководител:  .....

**Справка за вземанията, задълженията и провизиите**  
на "Стефан Вълев" ЕООД - гр. Троян  
към 31.12.2006 година

**А. ВЗЕМАНИЯ**

(хил. лева)

Показатели	Общ размер	Степен на ликвидност	
		до 1 година	над 1 година
а	1	2	3
<b>I. Невнесен капитал</b>			
<b>II. Дългосрочни вземания</b>			
1. Вземания от свързани предприятия, в т.ч.:			
- предоставени заеми			
- други			
2. Вземания от предоставени търговски заеми			
3. Други дългосрочни вземания в т.ч.:			
- финансов лизинг			
- аванси			
- други			
4. Отсрочени данъци			
<b>Всичко за II:</b>			
<b>III. Краткосрочни вземания</b>			
1. Вземания от свързани предприятия в т.ч.:			
- предоставени заеми			
- от продажби			
- други			
2. Вземания от клиенти	261	261	
3. Вземания от предоставени аванси			
4. Вземания от предоставени търговски заеми			
5. Съдебни вземания			
6. Присъдени вземания			
7. Данъци за възстановяване в т.ч.:			
- данъци от печалбата			
- данък върху добавената стойност			
- други данъци			
8. Други краткосрочни вземания в т.ч.:			
- по липси и начети			
- от социалното осигуряване			
- по рекламации			
- други			
<b>Всичко за III:</b>	<b>261</b>	<b>261</b>	
<b>Общо вземания: (I+II+III)</b>	<b>261</b>	<b>261</b>	

**Б. ЗАДЪЛЖЕНИЯ**

(хил. лева)

Показатели	Общ размер	Степен на изискуемост		Стойност на обезпечението
		до 1 година	над 1 година	
а	1	2	3	4
<b>I. Дългосрочни задължения</b>				
1. Задължения към свързани предприятия, в т.ч. от:				
- заеми				
- доставки на активи и услуги				
2. Задължения по получени банкови заеми, в т.ч.	103		103	
- към банки	103		103	
- просрочени до 3 години				
- просрочени над 3 години				
3. Задължения по получени търговски заеми				
4. Задължения по облигационни заеми				
5. Задължения по получени аванси				
6. Отсрочени данъци				
7. Други дългосрочни задължения в т.ч.:	59		59	
- по финансов лизинг	58		58	
<b>Всичко за I:</b>	<b>162</b>		<b>162</b>	
<b>II. Краткосрочни задължения</b>				

1. Задължения към свързани предприятия, в т.ч. за:				
- доставени активи и услуги				
- дивиденди				
2. Задължения към финансови предприятия, в т.ч.	300	300		
- към банки	300	300		
- просрочени				
3. Задължения по търговски заеми				
4. Задължения към доставчици	286	286		
5. Задължения по получени аванси				
6. Задължения към персонала	5	5		
7. Задължения към осигурителни предприятия	2	2		
- социално осигуряване	2	2		
- здравно осигуряване				
- други				
8. Данъчни задължения, в т.ч.:	51	51		
- данъци от печалбата	22	22		
- данък върху добавената стойност	29	29		
- други данъци				
9. Други краткосрочни задължения, в т.ч.				
- неплатени лихви				
<b>Всичко за II:</b>	<b>644</b>	<b>644</b>		
<b>Общо задължения: (I+II)</b>	<b>806</b>	<b>644</b>	<b>162</b>	

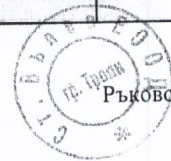
**В. ПРОВИЗИИ**

(хил. лева)

Показатели	В началото на годината	Увеличение	Намаление	В края на годината
а	1	2	3	4
1. Провизии за правни задължения				
2. Провизии за конструктивни задължения				
3. Други провизии				
<b>Обща сума: (1+2+3)</b>				

Дата: 01.03.2007 г.

Съставител: *ВВВ* .....



Ръководител: *[Signature]* .....

**Справка за ценните книжа**  
**на "Стефан Вълев" ЕООД - гр. Троян**  
**към 31.12.2006 година**

Показатели	Вид и брой на ценните книжа			Стойност на ценните книжа			
	обикновени	привиле- гировани	конверти- руеми	отчетна стойност	преоценка		преоценена стойност (4+5-6)
					увеличение	намаление	
а	1	2	3	4	5	6	7
<b>I. Краткосрочни финансови активи в ценни книжа</b>							
1. Акции							
2. Изкупени собствени акции							
3. Облигации							
4. Изкупени собствени облигации							
5. Държавни ценни книжа							
<b>Всичко за I:</b>							
<b>II. Дългосрочни финансови активи в ценни книжа</b>							
1. Акции							
2. Облигации							
3. Държавни ценни книжа							
4. Инвестиционни бонове							
5. Други документи и права							
<b>Всичко за II:</b>							

Дата: 01.03.2007 г.

Съставител: ..... *В.В.* .....



Ръководител: ..... *[Signature]* .....

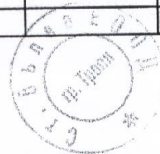
**Справка за участията в капиталите на други предприятия**  
 на "Стефан Вълев" ЕООД - гр. Троян  
 към 31.12.2006 година

(хил. лв.)

Наименование и седалище на предприятието, в които са съучастията	Размер на съучастията	Процент на съучастие в капитала на другото предприятие	Съучастие в ценни книжа, приети за търговия на фондовата борса	Съучастие в ценни книжа, неприети за търговия на фондовата борса
а	1	2	3	4
<b>A. В страната</b>				
<i>I. В дъщерни предприятия</i>				
1 .....				
2 .....				
3 .....				
4 .....				
<i>Обща сума I:</i>				
<i>II. В смесени предприятия</i>				
1 .....				
2 .....				
3 .....				
4 .....				
<i>Обща сума II:</i>				
<i>В асоциирани предприятия</i>				
1. "БСМ" АД - гр. София	52	6.25%		
2 .....				
3 .....				
4 .....				
<i>Обща сума III:</i>				
	52	6.25%		
<i>IV. В други предприятия</i>				
1 .....				
2 .....				
3 .....				
4 .....				
<i>Обща сума IV:</i>				
<b>Общо сума за страната (I+II+III+IV) :</b>				
	52	6.25%		
<b>A. В чужбина</b>				
<i>I. В дъщерни предприятия</i>				
1 .....				
2 .....				
3 .....				
4 .....				
<i>Обща сума I:</i>				
<i>II. В смесени предприятия</i>				
1 .....				
2 .....				
3 .....				
4 .....				
<i>Обща сума II:</i>				
<i>III. В асоциирани предприятия</i>				
1 .....				
2 .....				
3 .....				
4 .....				
<i>Обща сума III:</i>				
<i>IV. В други предприятия</i>				
1 .....				
2 .....				
3 .....				
4 .....				
<i>Обща сума IV:</i>				
<b>Общо сума за чужбина (I+II+III+IV) :</b>				

Дата: 01.03.2007 г.

Съставител: 



Ръководител: 

**Справка за приходите и разходите от лихви**  
**на "Стефан Вълев" ЕООД - гр. Троян**  
**към 31.12.2006 година**

(хил. лева)

Показатели	Сума	
	начислени	платени / получени
а	1	2
<b>I. ПРИХОДИ ОТ ЛИХВИ</b>		
1. Лихви по разплащателни и депозитни сметки		
2. Лихви по предоставени дългосрочни заеми		
3. Лихви по предоставени краткосрочни заеми	4	4
4. Лихви по търговски заеми		
5. Други лихви		
6. Лихви по депозитни сметки по чл.280 от ТЗ		
<b>Обща сума (1+2+3+4+5)</b>	<b>4</b>	<b>4</b>
<b>II. РАЗХОДИ ЗА ЛИХВИ</b>		
1. Лихви по краткосрочни заеми, в т.ч. :	26	26
- редовни заеми в левове	26	26
- просрочени заеми в левове		
- редовни заеми във валута		
- просрочени заеми във валута		
2. Лихви по дългосрочни заеми, в т.ч. по:	9	9
- редовни заеми в левове	9	9
- просрочени заеми в левове		
- редовни заеми във валута		
- просрочени заеми във валута		
3. Лихви по дългове, свързани с дялово участие		
4. Лихви по неизплатени заплати в срок		
5. Лихви по държавни вземания		
6. Лихви по търговски задължения		
7. Други лихви	5	5
<b>Обща сума (1+2+3+4+5+6+7)</b>	<b>40</b>	<b>40</b>

Дата: 01.03.2007 г.

Съставител: Ръководител: 



Елемент № 7.7 към СС 1

**Справка за извънредните приходи и разходи**  
**на "Стефан Вълев" ЕООД - гр. Троян**  
**към 31.12.2006 година**

(хил. лева)

Показатели	Сума
а	1
<b>I. ИЗВЪНРЕДНИ ПРИХОДИ</b>	
1. Получени застрахователни обезщетения	
2. Други	
<b>Обща сума I:</b>	
<b>II. ИЗВЪНРЕДНИ РАЗХОДИ</b>	
1. Разходи от природни и други бедствия	
2. Разходи от принудително отчуждаване на активи	
3. Други	
<b>Обща сума II:</b>	

Дата: 01.03.2007 г.

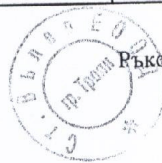

Съставил: Ръководител: 

**Справка за финансовите резултати**  
**на "Стефан Вълев" ЕООД - гр. Троян**  
**към 31.12.2006 година**

(хил. лева)

Показатели	Сума
а	I
<b>A. Неразпределена печалба</b>	<b>241</b>
<b>I. Неразпределена печалба към 01.01.</b>	
<b>II. Увеличение на неразпределената печалба за сметка на :</b>	<b>97</b>
1. Печалбата от предходната година	
2. Приложение на препоръчителния подход за отразяване на грешки, промени в счетоводната политика и др.	
3. Прехвърляне на резерв от последваща оценка на активи	
4. Други източници	
<b>Обща сума II.</b>	<b>97</b>
<b>III. Разпределение на печалбата от минали години :</b>	
1. За покриване на загуба от минали години	
2. За резерви	
3. За дивиденди, в т.ч.	
- за държавата	
4. Увеличаване на основния капитал	100
5. За други цели	238
6. Неразпределена печалба	338
<b>Обща сума III.</b>	<b>238</b>
<b>IV. Неразпределена печалба към 31.12.</b>	
<b>Б. Непокрита загуба</b>	
<b>I. Непокрита загуба към 01.01.</b>	
<b>II. Увеличение на загубата за сметка на :</b>	
1. Прехвърляне на загуба от предходната година	
2. Други	
<b>Всичко II.</b>	
<b>III. Покриване на загуби от минали години за сметка на :</b>	
1. Неразпределена печалба от минали години	
2. Резерви	
3. Основен капитал	
<b>Обща сума III.</b>	
<b>IV. Непокрита загуба към 31.12.</b>	
<b>В. Финансов резултат от текущата година</b>	<b>233</b>
1. Печалба	
2. Загуба	

Дата: 01.03.2007 г.

Съставител: Ръководител: 

**Справка за активите и пасивите по отсрочени данъци**  
**на "Стефан Вълев" ЕООД - гр. Троян**  
**към 31.12.2006 година**

(хил. лева)

Видове временни разлики, данъчни загуби и кредити	Размер на временната разлика, данъчната загуба или кредит	Актив по отсрочени данъци	Пасив по отсрочени данъци
а	1	2	3
<b>I. В началото на годината</b>			
<i>А. Намаляеми</i>			
1. Разлики м/у счетоводната амортизационна норма и данъчно признати разходи за амортизации			x
2. От обезценка на материални запаси			x
3. Превишения на лихвени плащания по ЗКПО			x
4. Провизии			x
5. Натрупващи се неизползвани (компенсируеми) отпуски			x
6. Други разлики			
<b>Общо А. /1+2+3+4+5+6/</b>			
<i>Б. Облагаеми</i>			
1. Разлики м/у счетоводната амортизационна норма и данъчно признати разходи за амортизации		x	
2. От преоценъчен резерв		x	
3.		x	
4.		x	
5.		x	
6.			
<b>Общо Б. /1+2+3+4+5+6/</b>			x
<b>В. Данъчни загуби</b>			
<b>Г. Данъчни кредити</b>			
<b>II. Изменения през годината</b> (възникнали и признати през годината)			
<i>А. Намаляеми</i>			
1. Разлики м/у счетоводната амортизационна норма и данъчно признати разходи за амортизации			x
2. От обезценка на материални запаси			x
3. Превишения на лихвени плащания по ЗКПО			x
4. Провизии			x
5. Натрупващи се неизползвани (компенсируеми) отпуски			x
6. Други разлики			
<b>Общо А. /1+2+3+4+5+6/</b>			
<i>Б. Облагаеми</i>			
1. Разлики м/у счетоводната амортизационна норма и данъчно признати разходи за амортизации		x	
2. От преоценъчен резерв		x	
3.		x	
4.		x	
5.		x	
6.			
<b>Общо Б. /1+2+3+4+5+6/</b>			x
<b>В. Данъчни загуби</b>			
<b>Г. Данъчни кредити</b>			
<b>III. Корекции</b>			
<i>А. Намаляеми</i>			
1. Разлики м/у счетоводната амортизационна норма и данъчно признати разходи за амортизации			x
2. От обезценка на материални запаси			x
3. Превишения на лихвени плащания по ЗКПО			x
4. Провизии			x
5. Натрупващи се неизползвани (компенсируеми) отпуски			x
6. Други разлики			
<b>Общо А. /1+2+3+4+5+6/</b>			
<i>Б. Облагаеми</i>			
1. Разлики м/у счетоводната амортизационна норма и данъчно признати разходи за амортизации		x	
2. От преоценъчен резерв		x	
3.		x	
4.		x	



Видове временни разлики, данъчни загуби и кредити	Размер на временната разлика, данъчната загуба или кредит	Актив по отсрочени данъци	Пасив по отсрочени данъци
а	1	2	3
5.		x	
6.		x	
<b>Общо Б. /1+2+3+4+5+6/</b>			x
<b>В. Данъчни загуби</b>			
<b>Г. Данъчни кредити</b>			
<b>IV. В края на годината (I + II + III)</b>			
<b>А. Намаляеми</b>			
1. Разлики м/у счетоводната амортизационна норма и данъчно признати разходи за амортизации			x
2. От обезценка на материални запаси			x
3. Превишения на лихвени плащания по ЗКПО			x
4. Провизии			x
5. Натрупващи се неизползвани (компенсируеми) отпуски			x
6. Други разлики			
<b>Общо А. /1+2+3+4+5+6/</b>			
<b>Б. Облагаеми</b>			
1. Разлики м/у счетоводната амортизационна норма и данъчно признати разходи за амортизации		x	
2. От преоценъчен резерв		x	
3.		x	
4.		x	
5.		x	
6.		x	
<b>Общо Б. /1+2+3+4+5+6/</b>			x
<b>В. Данъчни загуби</b>			
<b>Г. Данъчни кредити</b>			

**Забележка:**


I. В раздел II измененията на сумите на временните разлики, данъчните загуби и кредити и сумите на активите и пасивите по отсрочени данъци се посочват нетно (компенсирано като разлика между възникналите и признатите през годината).

II. В раздел III се посочва корекцията на сумата на активите и пасивите по отсрочени данъци само в резултат на промяна в данъчната ставка.


III. В раздели II и III измененията и корекциите на сумите на временните разлики, данъчните загуби и кредити и сумите на активите и пасивите по отсрочени данъци се посочват като:

1. Положителна величина, когато изменението/корекцията води до увеличаване на сумата в края на годината спрямо сумата в началото на годината;
2. Отрицателна величина, когато изменението/корекцията води до намаление на сумата в края на годината спрямо сумата в началото на годината.

Дата: 01.03.2007 г.

Съставител:  .....



Ръководител:  .....

**СЧЕТОВОДНА ПОЛИТИКА**  
оповестена във финансовия отчет  
на ЕООД "Ст. Вълев" – Троян към 31.12.2006г.

Търговското дружество "Ст.Вълев" ЕООД е учредено през месец ноември 2003 година със съдебно решение №1227/26.11.2003г., с уставен капитал от 5000 лв., с едноличен собственик Стефан Димитров Вълев, вписано от Ловешки окръжен съд. С решение на Ловешки окръжен съд №185 от /24.02.2004г. е вписано прехвърляне на предприятието ЕТ "Стефан Вълев" гр.Априлци, като съвкупност от права, задължения и фактически отношения по договор с нотариална заверка на "Ст.Вълев" ЕООД на 27.02.2004г.

Предметът на дейност на дружеството е търговия на едро и дребно със строителни материали.

Настоящият финансов отчет е изготвен в съответствие с изискванията на приложимите Национални счетоводни стандарти за финансови отчети за малки и средни предприятия, утвърдени от МС и Закона за счетоводството, приложими за 2006г. Дружеството води своето текущо счетоводство и изготвя своите финансови отчети в съответствие с българското търговско, счетоводно и данъчно законодателство.

Всички данни за 2005г. и 2006г. са представени в настоящия финансов отчет в хиляди лева.


Дълготрайните материални и нематериални активи са оценени по цена на придобиване, образувана от покупната им стойност и допълнителните разходи, извършени по придобиването им и намалени с размера на начислената амортизация. Фирмата определя праг на същественост 500 лв./петстотин /.

Изготвен е данъчен амортизационен план. Отчетени са разликите между данъчен и счетоводен амортизационен план.

Някои от дълготрайните материални активи са били преоценявани с %-и обявени от НСИ на България въз основа на действащото законодателство до края на 2001г., при което е формиран преоценен резерв. Като преоценен резерв в баланса на фирмата е представен резултатът от извършените преоценки през предходните години.

През 2006г. фирмата няма извършена преоценка.

Фирмата начислява амортизацията на дълготрайните материални активи по линейния метод. Спазени са амортизационните норми за данъчни цели.



Изписването на стоки и материали се осчетоводява по средно-претеглена стойност, изчислена след всяко постъпление.

През 2006г. е открита грешка в отчетена вноска като лихва. Използван е препоръчителен подход за коригиране съгласно СС8/намалено е началното салдо по сметка 122 срещу увеличение на задължението по сметка 152. Коригирана е и сумата на дължимия данък/кредит сметка 452/. Поради незначителният размер на корекцията, не е преизчислена сравнителната информация за предходната 2005г.

Приходите и разходите от дейността се признават в съответствие с принципите за текущо начисляване и съпоставимост между тях.

Текущите задължения се оценяват по стойността на тяхното възникване.

Фирмата има участие в асоциирани предприятия. Инвестицията се отчита по себестойностният метод.

С влезлия в сила от началото на 2002г. Закон за счетоводството, ръководството на предприятието е определило формата и съдържанието на финансовите си отчети съобразно спецификата на дейността си и в съответствие с нормативните актове.

Спазен е чл. 38 от Закона за счетоводството за извършване на одит на финансовите отчети на фирмата.

Годишният финансов отчет е одобрен за публикуване на 15.03.2007г.

Съставил:



Ръководител:

