

## ОДИТОРСКИ ДОКЛАД

ДО:ОБЩОТО СЪБРАНИЕ НА "ЛИТОМАТ"ЕАД

**ИЗВЪРШЕН БЕ ОДИТ НА ПРИЛОЖЕНИЯ ФИНАНСОВИЯ ОТЧЕТ НА "ЛИТОМАТ" ЕАД КЪМ 31.12.2006 ГОД. ОТГОВОРНОСТТА ЗА ИЗГОТВЯНЕТО МУ СЕ НОСИ ОТ РЪКОВОДСТВОТО НА ДРУЖЕСТВОТО.ОТГОВОРНОСТТА НА ОДИТОРА СЕ СВЕЖДА ДО ИЗРАЗЯВАНЕ НА НЕЗАВИСИМО МНЕНИЕ, ОСНОВАВАЩО СЕ ЕДИНСТВЕНО НА ИЗВЪРШЕНИЯ ОДИТ.**

**ПРОВЕРКАТА БЕ ПЛАНИРАНА И ПРОВЕДЕНА В СЪОТВЕТСТВИЕ С ПРОФЕСИОНАЛНИТЕ ИЗИСКВАНИЯ НА НАЦИОНАЛНИТЕ ОДИТОРСКИ СТАНДАРТИ И ДАВА ДОСТАТЪЧНО ОСНОВАНИЯ ДА СЕ ПРИЕМЕ, ЧЕ СЧЕТОВОДНИЯТ ОТЧЕТ НЕ СЪДЪРЖА СЪЩЕСТВЕНИ ГРЕШКИ И ПРОПУСКИ И ПОЗВОЛЯВА ИЗРАЗЯВАНЕ НА ОДИТОРСКО МНЕНИЕ.**

**В РЕЗУЛТАТ НА ТОВА, УДОСТОВЕРЯВАМ, ЧЕ ГОДИШНИЯТ ФИНАНСОВ ОТЧЕТ ПРЕДСТАВЯ ДОСТОВЕРНО ВЪВ ВСИЧКИ СЪЩЕСТВЕНИ АСПЕКТИ ИМУЩЕСТВЕНОТО И ФИНАНСОВОТО СЪСТОЯНИЕ НА ДРУЖЕСТВОТО, ПОЛУЧЕНИЯ ФИНАНСОВ РЕЗУЛТАТ И ПРОМЯНАТА В ПАРИЧНИТЕ ПОТОЦИ КЪМ 31.12.2006 Г. В СЪОТВЕТСТВИЕ С НАЦИОНАЛНОТО СЧЕТОВОДНО ЗАКОНОДАТЕЛСТВО.**



Антоанела Костадинова – д.е.с., регистриран одитор

Подпис:.....

Печат:

Дата: 18.12.2007





**БАЛАНС**  
на ЛИТОМАТ ЕАД към 31.12.2006 год.

А К Т И В				П А С И В			
РАЗДЕЛИ, ГРУПИ, СТАТИИ	Сума (хил.лева)			РАЗДЕЛИ, ГРУПИ, СТАТИИ	Сума (хил.лева)		
	текуща година	предходна година			текуща година	предходна година	
		1	2				1
а	1	2	а	1	2		
<b>А. Дълготрайни (дългосрочни) активи</b>			<b>А. Собствен капитал</b>				
<b>I. Дълготрайни материални активи</b>			<b>I. Основен капитал</b>	50	50		
Земи (терени)							
Сгради и конструкции			Записан капитал	50	50		
Машини и оборудване	8	6	-акционерен капитал				
Съоръжения			-други видове осн. капитал				
Транспортни средства	20	33					
Основни стада			Невнесен капитал				
Други дълготрайни материални активи	5	6	Изкупени собствени акции				
Разходи за придобиване и ликвидация на дълготрайни материални активи							
<b>Общо по група I</b>	<b>33</b>	<b>45</b>	<b>Общо по група I</b>	<b>50</b>	<b>50</b>		
<b>II. Дълготрайни нематериални активи</b>			<b>II. Резерви</b>				
Права върху собственост			Премии от емисия;				
Програмни продукти		8	Резерв от последващи оценки на активите и пасивите				
Продукти от развойна дейност			Целеви резерви в т.ч.	11			
Други дълготрайни нематериални активи			Общи резерви	11			
<b>Общо по група II</b>	<b>0</b>	<b>8</b>	Специализирани резерви				
<b>III. Дългосрочни финансови активи</b>			Други резерви				
Дялове и участия в т.ч. във:			<b>Общо по група II</b>	<b>11</b>	<b>0</b>		
дъщерни предприятия;							
смесени предприятия;			<b>III. Финансов резултат</b>				
асоциирани предприятия;			Натрупана печалба (загуба) в т.ч.	45	84		
други предприятия;			Неразпределена печалба	45	84		
Инвестиционни имоти			Непокрита загуба				
Други дългосрочни ценни книжа			Текуща печалба (загуба)	-67	26		
Дългосрочни вземания в т.ч.:			<b>Общо по група III</b>	<b>-22</b>	<b>110</b>		
от свързани предприятия			<b>Общо за раздел А (I+ II+ III)</b>	<b>39</b>	<b>160</b>		
търговски заеми							
други дългосрочни вземания							
<b>Общо по група III</b>	<b>0</b>	<b>0</b>					
<b>IV. Търговска репутация</b>							
Положителна репутация							
Отрицателна репутация							
<b>Общо по група IV</b>	<b>0</b>	<b>0</b>					
<b>V. Разходи за бъдещи периоди</b>							
<b>Общо за раздел А (I+ II+ III+IV+V)</b>	<b>33</b>	<b>53</b>					
<b>Б. Краткотрайни (краткосрочни) активи</b>			<b>Б. Дългосрочни пасиви</b>				



<b>I. Материални запаси</b>			<b>I. Дългосрочни задължения</b>		
Материали		1	Задължения към свързани предприятия;		
Продукция			Задължения към финансови предприятия;		
Стоки	62	297	в т.ч. към банки		
Млади животни и животни за уговане			Задължения по търговски заеми;		
Незавършено производство			Задължения по облигационни заеми;		
Други материални запаси			Отсрочени данъци;		
<b>Общо по група I</b>	<b>62</b>	<b>298</b>	Други дългосрочни задължения.	17	26
<b>II. Краткосрочни вземания</b>			<b>Общо по група I</b>	<b>17</b>	<b>26</b>
Вземания от свързани предприятия;			<b>II. Приходи за бъдещи периоди и финансираня</b>		
Вземания от клиенти и доставчици;	73	303	<b>Общо за раздел Б (I+II)</b>	<b>17</b>	<b>26</b>
Вземания по предоставени търговски заеми;					
Съдебни и присъдени вземания;					
Данъци за възстановяване;	13	10			
Други краткосрочни вземания.		9			
<b>Общо по група II</b>	<b>86</b>	<b>322</b>			
<b>III. Краткосрочни финансови активи</b>			<b>В. Краткосрочни пасиви</b>		
Финансови активи в свързани предприятия;			<b>I. Краткосрочни задължения</b>		
Изкупени собствени дългови ценни книжа;			Задължения към свързани предприятия;		
Краткосрочни ценни книжа;			Задължения към финансови предприятия;		
Благородни метали и скъпоценни камъни;			в т.ч. към банки		
Други краткосрочни финансови активи.			Задължения към доставчици и клиенти;	243	545
<b>Общо по група III</b>	<b>0</b>	<b>0</b>	Задължения по търговски заеми;		
<b>IV. Парични средства</b>			Задължения към персонала;	3	4
Парични средства в брой;	17	4	Задължения към осигурителни предприятия;	1	3
Парични средства в безсрочни депозити;	82	59	Данъчни задължения;		1
Блокирани парични средства;	23	7	Други краткосрочни задължения;		4
Парични еквиваленти.			Провизии.		
<b>Общо по група IV</b>	<b>122</b>	<b>70</b>	<b>Общо по група I и II</b>	<b>247</b>	<b>557</b>
<b>V. Разходи за бъдещи периоди</b>			<b>Общо за раздел В (I+II)</b>	<b>247</b>	<b>557</b>
<b>Общо за раздел Б (I+II+III+IV+V)</b>	<b>270</b>	<b>690</b>	<b>Сума на актива (А+Б+В)</b>	<b>303</b>	<b>743</b>
<b>Сума на актива (А+Б)</b>	<b>303</b>	<b>743</b>	<b>Г. Условни пасиви</b>		
<b>В. Условни активи</b>					

Дата: 19.02.2007 г.



ОФИС ЕООД /




Н. Клашки /



**ОТЧЕТ ЗА ПРИХОДИТЕ И РАЗХОДИТЕ**  
на ЛИТОМАТ ЕАД за 2006 год.

НАИМЕНОВАНИЕ НА РАЗХОДИТЕ	Сума (х.лв)		НАИМЕНОВАНИЕ НА ПРИХОДИТЕ	Сума (х.лв)	
	текуща година	предходна година		текуща година	предходна година
a	1	2	a	1	2
<b>А. Разходи за обичайната дейност</b>			<b>А. Приходи от обичайната дейност</b>		
<b>I. Разходи по икон. елементи</b>			<b>I. Нетни приходи от продажби на:</b>		
Разходи за материали	43	46	Продукция		
Разходи за външни услуги	96	104	Стоки	1509	1996
Разходи за амортизации	28	25	Услуги	1	11
Разходи за възнаграждения	65	74	Други	1	
Разходи за осигуровки	17	23	<b>Общо за група I</b>	<b>1511</b>	<b>2007</b>
Други разходи в т.ч.	47	32	<b>II. Приходи от финансираня в т.ч. от правителството</b>		
- обезценка на активи			<b>III. Финансови приходи</b>		
- провизии			Приходи от лихви		
<b>Общо за група I</b>	<b>296</b>	<b>304</b>	в т.ч. лихви от свързани предприятия		
<b>II. Суми с корективен характер</b>			Приходи от участия в т.ч. дивиденди		
Балансова стойност на продадени активи (без продукция)	1274	1662			
Разходи за придобиване и ликвидация на дълготрайни активи по стопански начин			Положителни разлики от операции с финансови активи и инструменти		
Изменения на запасите от продукция и незавършено производство			Положителни разлики от промяна на валутни курсове	1	1
Приплоди и прираст на животни			Други приходи от финансови операции		
<b>Други суми с корективен характер</b>			<b>Общо за група III</b>	<b>1</b>	<b>1</b>
<b>Общо за група II</b>	<b>1274</b>	<b>1662</b>	<b>Б. Общо приходи от дейността (I+II+III)</b>	<b>1512</b>	<b>2008</b>
<b>III. Финансови разходи</b>			<b>В. Загуба от обичайната дейност</b>	<b>67</b>	
Разходи за лихви	2	3	<b>IV. Извънредни приходи</b>		
в т.ч. лихви към свързани предприятия					
Отрицателни разлики от операции с финансови активи и инструменти					
Отрицателни разлики от промяна на валутни курсове	1	2			
Други разходи по финансови операции	6	6			
<b>Общо за група III</b>	<b>9</b>	<b>11</b>			
<b>Б. Общо разходи от дейността (I+II+III)</b>	<b>1579</b>	<b>1977</b>			
<b>В. Печалба от обичайна дейност</b>		<b>31</b>			
<b>IV. Извънредни разходи</b>			<b>Г. Общо приходи (Б+IV)</b>	<b>1512</b>	<b>2008</b>
<b>Г. Общо разходи (Б+IV)</b>	<b>1579</b>	<b>1977</b>	<b>Д. Счетоводна загуба</b>	<b>67</b>	
<b>Д. Счетоводна печалба</b>		<b>31</b>			
<b>V. Разходи за данъци от печалбата</b>		<b>5</b>			
- текущ данък от печалбата		5			
- други разходи за данъци					
<b>Е. Печалба (Д - V)</b>	<b>0</b>	<b>26</b>	<b>Е. Загуба (Д + V)</b>	<b>67</b>	
<b>Всичко (Г + V + Е)</b>	<b>1579</b>	<b>2008</b>	<b>Всичко (Г + Е)</b>	<b>1579</b>	<b>2008</b>

Дата: 19.02.2007 г.



/Н.Алашки









8. Други изменения в собствения капитал											
Салдо към края на отчетния период	50	0	0	11	0	0	45	-67	0	39	
9. Промени от преводи на годишни финансови отчети на предприятия в чужбина											
10. Промени от преизчисляване на финансови отчети при свръхинфлация											
Преизчислен собствен капитал към края на отчетния период	50	0	0	11	0	0	45	-67	0	39	

Дата: 19.02.2007 г.



Съставител:

ОФИС БООД

Ръководител:

