

До Общото събрание на съдружниците
на "КОНТРАКТ СИТИ" ООД

ОДИТОРСКИ ДОКЛАД


УВАЖАЕМИ ГОСПОДА,

На основание чл.38 от Закона за счетоводството извършихме одит на годишния финансов отчет на дружеството към 31.12.2006г. Отговорността за изготвянето на този отчет се носи от Ръководството на предприятието. Нашата отговорност се свежда до изразяване на одиторско мнение, основаващо се на извършената проверка.


Одитът бе проведен в съответствие с професионалните изисквания на Международните Одиторски Стандарти. Те налагат проверката да бъде планирана и проведена така, че да се убедим в достатъчна степен доколко годишния финансов отчет не съдържа съществени грешки и пропуски. Одитът включва извършването на проверка на базата на тестове, която доказва достоверността на данните, посочени във финансовите отчети. Одитът включва и оценка на прилаганите счетоводни принципи, преценките на Ръководството и представянето на финансовите отчети като цяло. Считаме, че извършеният одит ни дава достатъчно основания за изразяване на одиторско мнение.

В резултат на проведения одит, удостоверяваме, че годишния финансов отчет отразява достоверно, във всички съществени аспекти имущественото и финансово състояние на предприятието; получения финансов резултат; промените в паричните потоци и измененията в собствения капитал в съответствие с приложената счетоводна база- Националните стандарти за финансови отчети на малки и средни предприятия, приложими в Република България към 31.12.2006 година.

София

Регистриран одитор :  Емил Евлогиев/

05.03.2007 година



ОТЧЕТ ЗА ПАРИЧНИЯ ПОТОК

КОНТРАКТ СИТИ ООД
01.01.2006- 31.12.2006

хил. лв

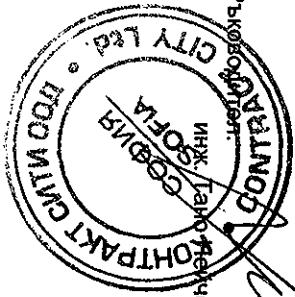

НАИМЕНОВАНИЕ НА ПАРИЧНИТЕ ПОТОЦИ	Текущ период			Предходен период		
	Постъплен ия	Плащания	Нетен поток	Постъплен ия	Плащания	Нетен поток
а	1	2	3	4	5	6
А. Парични потоци от основна дейност						
1. Парични потоци, свързани с търговски контрагенти	3992	2874	1 118	2977	2614	363
2. Парични потоци, свързани с краткосрочни финансови активи, държани за търговски цели						
3. Парични потоци, свързани с трудови взаимоотношения	4	506	(502)	4	338	(334)
4. Парични потоци, свързани с лихви, комисионни, дивиденди и други подобни						
5. Парични потоци от положителни и отрицателни валутни курсови разлики						
6. Плащания при разпределения на печалби						
7. Плащания и възстановени данъци върху печалбата		89	(89)		15	(15)
8. Други парични потоци от основна дейност	7	224	(217)	14	77	(63)
Всичко парични потоци от основна дейност (А)	4003	3693	310	2995	3044	(49)
Б. Парични потоци от инвестиционна дейност						
1. Парични потоци, свързани с дълготрайни активи		547	(547)		190	(190)
2. Парични потоци, свързани с краткосрочни финансови активи						
3. Парични потоци, свързани с лихви, комисионни, дивиденди и други подобни						
4. Парични потоци от бизнескомбинации - придобивания						
5. Парични потоци от положителни и отрицателни валутни курсови разлики						
6. Други парични потоци от инвестиционна дейност						
Всичко парични потоци от инвестиционна дейност (Б)	0	547	(547)	0	190	(190)

В. Парични потоци от финансова дейност									
1. Парични потоци от емитиране и обратно изкупуване на ценни книжа									
2. Парични потоци от допълнителни вноски и връщането им на собствениците	42	22	20	18	44	(26)			
3. Парични потоци, свързани с получени или предоставени заеми	743	349	394	580	204	376			
4. Парични потоци от лихви, комисионни, дивиденди и други подобни		56	(56)		14	(14)			
5. Плащания на задължения по лизингови договори		117	(117)		96	(96)			
6. Парични потоци от положителни и отрицателни валутни курсови разлики									
7. Други парични потоци от финансова дейност		2	(2)		2	(2)			
Всичко парични потоци от финансова дейност (В)	785	546	239	598	360	238			
Г. Изменение на паричните средства през периода (А+Б+В)	4788	4786	2	3593	3594	(1)			
Д. Парични средства в началото на периода			2			3			
Е. Парични средства в края на периода			4			2			

Съставител:

Марияна Божнова

Дата: 22.02.2007г.



Задържащ: *[Signature]*

ОТЧЕТ ЗА ПРИХОДИТЕ И РАЗХОДИТЕ


КОНТРАКТ СИТИ ООД
01.01.2006 - 31.12.2006

НАИМЕНОВАНИЕ НА РАЗХОДИТЕ	Суми - хил.лв		НАИМЕНОВАНИЕ НА ПРИХОДИТЕ	Суми - хил.лв	
	Текуща година	Предх. година		Текуща година	Предх. година
A. РАЗХОДИ ЗА ОБИЧАЙНАТА ДЕЙНОСТ			A. ПРИХОДИ ОТ ОБИЧАЙНАТА ДЕЙНОСТ		
I. Разходи по икономически елементи			I. Нетни приходи от продажби на:		
1. Разходи за материали	2755	2008	1. Продукция	3912	2334
2. Разходи за външни услуги	614	403	2. Стоки		
3. Разходи за амортизации	108	99	3. Услуги	226	116
4. Разходи за възнаграждения	424	261	4. Други	4	1
5. Разходи за осигуровки	93	80	Общо за група I:	4142	2451
6. Други разходи	190	110	II. Приходи от финансираня		
в т.ч.			в т.ч. от правителството		
- обезценка на активи			III. Финансови приходи		
- провизии	119	110	5. Приходи от лихви	1	
Общо за група I:	4184	2961	в т.ч. лихви от свързани предприятия		
II. Суми с корективен характер			6. Приходи от участия		
7. Балансова стойност на продадени активи /без продукция/		5	в т.ч. дивиденди		
8. Разходи за придобиване и ликвидация на дълготрайни активи по стопански начин	(389)		7. Положителни разлики от операции с финансови активи и инструменти		
9. Изменения на запасите от продукцията и незавършено производство	(296)	(720)	8. Положителни разлики от промяна на валутни курсове		
10. Приплоди и прираст на животни			9. Други приходи от фин. операции		
11. Други суми с корективен характер	13	(14)	Общо за група III:	1	
Общо за група II:	(672)	(729)	B. ОБЩИ ПРИХОДИ ОТ ДЕЙНОСТТА II+III	4143	2451
III. Финансови разходи			B. ЗАГУБА ОТ ОБИЧАЙНАТА ДЕЙНОСТ		
12. Разходи за лихви	56	22	IV. Извънредни приходи		
в т.ч. от лихви към свързани предприятия	9	1			
13. Отрицателни разлики от операции с финансови активи и инструменти					
14. Отрицателни разлики от промяна на валутни курсове					
15. Други разходи фин. операции	2	1			
Общо за група III:	58	23			
B. ОБЩО РАЗХОДИ ЗА ДЕЙНОСТТА II+III	3570	2255			
B. ПЕЧАЛБА ОТ ОБИЧАЙНАТА ДЕЙНОСТ	573	196			
IV. Извънредни разходи			Г. ОБЩО ПРИХОДИ /B+IV/	4143	2451
Г. ОБЩО РАЗХОДИ /B+IV/	3570	2255	Д. СЧЕТОВОДНА ЗАГУБА		
Д. СЧЕТОВОДНА ПЕЧАЛБА	573	196			
V. Разходи за данъци	98	46			
- Данък от печалбата	98	46			
- Други					
E. ПЕЧАЛБА /Д-V/	475	150	E. ЗАГУБА /Д+V/		
ВСИЧКО [Г+V+E]	4143	2451	ВСИЧКО [Г+E]	4143	2451

Съставител:

Мариана Боянова

Дата: 22.02.2007г



инж. Тано Нейчев



Завършен: 22

ОТЧЕТ ЗА СОБСТВЕНИЯ КАПИТАЛ КОНТРАКТ СИТИ ООД

01.01.2006-31.12.2006

ХЛП ЛВ

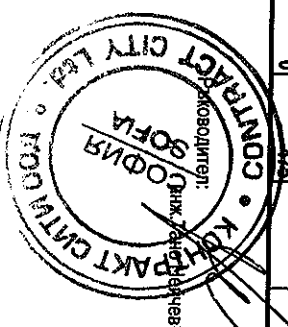
Показатели	Основен капитал	премии от емисия	резерв от последващи оценки на активи и пасиви	Резерви			Финансов резултат		Резерв от преводи	Общо собствен капитал
				общи	специализирани	други	печалба	загуба		
2	1	2	3	4	5	6	7	8	9	10
Салдо в началото на отчетния период	50			65			150			265
1. Изменения за сметта на собствениците в т.ч.:										
увеличение										
намаляние										
2. Финансов резултат за текущия период							475			475
3. Разпределение на печалбата в т.ч. За дивиденди							(150)			
4. Покриване на загуба										
5. Последващи оценки на дълготрайни материални активи в т.ч.:										
увеличение										
намаляние										
6. Последващи оценки на финансови активи и инструменти в т.ч.:										
увеличение										
намаляние										
7. Промени в счетоводната политика, грешки и други										
8. Други изменения в собствения капитал										
Салдо към края на отчетния период	50		0	215		0	475			740
9. Промени от преводи на годишни финансови отчети на предприятия в чужбина										
10. Промени от превзчисляване на финансови отчети при свръхфинанси										
Преизчислен собствен капитал към края на отчетния период	50		0	215		0	475			740

Освавятел:

Марияна Боянова

Дата: 22.02.2007г.

0298 ЕМИП
ЕЗЛОГЛЕВ
Регистриран ористор



БАЛАНС КОНТРАКТ СИТИ ООД

01.01.2006 - 31.12.2006

АКТИВ

ПАСИВ

РАЗДЕЛИ, ГРУПИ, СТАТИИ	Сума - хил лв		РАЗДЕЛИ, ГРУПИ, СТАТИИ	Сума - хил лв	
	Текуща година	Предх. година		Текуща година	Предх. година
A. ДЪЛГОТРАЙНИ (ДЪЛГОСРОЧНИ) АКТИВИ			A. СОБСТВЕН КАПИТАЛ		
I. Дълготрайни материални активи			I. Основен капитал	50	50
1. Сгради, земи, гори и трайни насаждения	442	42	в т.ч. невнесен капитал		
2. Машини, съоръжения и оборудване	100	158			
3. Други ДМА	47	14			
4. Разходи за придобиване на ДМА	25	25			
5. Транспортни средства	120	54			
Общо за група I :	734	293	Общо за група I :	50	50
II. Дълготрайни нематериални активи			II. Резерви		
1. Разходи за учредяване и разширяване			1. Премии от емисии		
2. Продукти от развойна дейност			2. Преоценъчен резерв		
3. Програмни продукти			3. Законови резерви		
4. Патенти, лицензи, концесии, ноу-хау, фирмени и търговски марки	7	9	4. Допълнителни резерви	215	65
5. Други нематериални активи					
Общо за група II :	7	9	Общо за група II :	215	65
III. Дългосрочни финансови активи			III. Финансов резултат		
1. Контролно участие			1. Неразпределена печалба		
2. Значително участие			2. Непокрита загуба		
3. Малцинствено участие			3. Резултат от текущия период	475	150
4. Инвестиционни имоти					
5. Други					
Общо за група III:			Общо за група III :	475	150
IV. Дъргосрочни вземания			ОБЩО ЗА РАЗДЕЛ А:	740	265
1. Вземания от свързани предприятия					
2. Вземания по предоставени търговски заеми					
3. Други дългосрочни вземания	35	41			
Общо за група IV:	35	41			
V. Търговска репутация					
1. Положителна репутация					
2. Отрицателна репутация					
Общо за група V:					
VI. Разходи за бъдещи периоди			Б. ДЪЛГОСРОЧНИ ПАСИВИ		
ОБЩО ПО РАЗДЕЛ А:	776	343	I. Дългосрочни задължения		
Б. КРАТКОТРАЙНИ (КРАТКОСРОЧНИ) АКТИВИ			1. Задължения към свързани предприятия		
I. Материални запаси			2. Задължения по получени банкови заеми		326
1. Материали	229	147	3. Задължения по получени търговски заеми		
2. Продукция	610	361	4. Отсрочени данъци		
3. Стоки	18	18	5. Други дългосрочни задължения	293	222
4. Млади животни и животни за уговяване			Общо за група I :	293	548
5. Незавършено производство	1 209	1 162	II. Приходи за бъдещи периоди и финансираня		
6. Други краткотрайни материални активи	172	39			
Общо за група I :	2 238	1 727	Общо по група II :	0	0
II. Краткосрочни вземания			ОБЩО ЗА РАЗДЕЛ Б :	293	548
1. От свързани предприятия, в т.ч. дивиденди			В. КРАТКОСРОЧНИ ПАСИВИ		
2. От продажби	125	23	I. Краткосрочни пасиви		
3. Предоставени аванси	2	110	1. Задължения към свързани предприятия, в т.ч. дивиденди	205	100
4. По предоставени търговски заеми			2. Задължения по получени банкови заеми	715	
5. Съдебни и присъдени вземания			3. Задължения по получени търговски заеми		
6. Данъци за възстановяване	2	97	4. Задължения към доставчици	88	161
7. Други вземания	15	9	5. Получени аванси	822	1 027
Общо за група II :	144	239			

